

Condado: Essex
 Distrito: Essex County Schools of Technology
 498-544 West Market St
 Newark, NJ 07107-1218

2020-2021
 Director de escuela: Mr. Eric Love
[Sitio web de la escuela](#)
 973-412-2203

	1,279 Total de estudiantes		09-12 Grados que ofrece		6.5% Estudiantes de inglés
	9.5% Estudiantes con discapacidades		10.6 years Experiencia docente promedio		65.0% De escasos recursos económicos
	14:1 Proporción de alumnos por maestro				

Los informes resumidos tienen como objetivo proporcionar a los padres, educadores y comunidades los aspectos más destacados del distrito, junto con un resumen de alto nivel de qué tan bien se está desempeñando una escuela o un distrito. Le recomendamos que utilice estos informes para:

- **Obtener más información** sobre esta escuela o distrito al ver el informe detallado. Use el enlace en el menú "Ir a" en la parte superior derecha.
- **Iniciar conversaciones** con miembros de la comunidad escolar y realizar preguntas. Utilice las guías de una página en la [página de Recursos](#) para obtener sugerencias.
- **Involucrarse** con las comunidades escolares para identificar dónde les está yendo bien a las escuelas y dónde pueden mejorar.

Nota importante para 2020-2021: Los informes resumidos generalmente incluyen información sobre el crecimiento de los estudiantes y los resultados de las evaluaciones. Todas las evaluaciones estatales se cancelaron en la primavera de 2020, y la Evaluación de aprendizaje estudiantil de Nueva Jersey se canceló en la primavera de 2021, por lo que el crecimiento de los estudiantes y los resultados de las evaluaciones no están disponibles para el año escolar 2020-2021. Lo alentamos a que visiten los informes detallados para ver todos los datos que están disponibles para el año escolar 2020-2021 y también para ver el recurso ["Impacto de COVID-19 en la disponibilidad de datos"](#) para obtener un resumen de cómo se vieron afectados todos los datos.

Aspectos Destacados de la Escuela Informados por el Distrito

- FBLA Chapter made it to the Nationals in Texas
- Telemundo Chanel 47 filmed a piece on Century Career and Technical Education and toured all our CTE classes at Payne Tech
- Payne Tech won first place for the NJ Poetry Out Loud competition and went on to compete at the national level.

¿Se están graduando los estudiantes?

Tasa de graduación de cuatro años

- Debajo del Estado: 0 - 90.5%
- Cumplir Estado: 90.6 - 94.9%
- Cumplir Estándar: 95 - 100%



97.1%
Cumplir Estándar

Tasa de graduación de cinco años

- Debajo del Estado: 0 - 92.5%
- Cumplir Estado: 92.6 - 95.9%
- Cumplir Estándar: 96 - 100%



96.0%
Cumplir Estándar

Esta sección muestra las tasas de graduación de cuatro y cinco años. Estos son el porcentaje de estudiantes que se gradúan de la escuela secundaria dentro de los cuatro o cinco años de haber ingresado a la escuela secundaria.

¿Están los estudiantes en riesgo?

Escuela 4.4%

0 10 20 30 40 50 60 70 80 90 100

Porcentaje de estudiantes crónicamente ausentes (los valores más altos representan un mayor riesgo)

Ausentismo Crónico: Estudiantes que estuvieron ausentes por el 10% o más de los días inscritos.

Cómo utilizar este informe

- 1 **Aprende más** al ver este informe completo y los informes de otras escuelas y distritos. Utilice la barra de menú verde en la parte superior de la página para moverse entre las diferentes secciones del informe.
- 2 **Inicie conversaciones** con los miembros de la comunidad escolar y haga preguntas. Usa nuestras guías para sugerencias.
- 3 **Involucrarse** con las comunidades escolares para identificar dónde les va bien a las escuelas y dónde pueden mejorar.

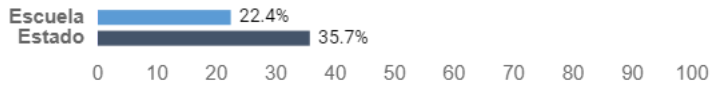
www.state.nj.us/education
www.njschooldata.org

reportcard@doe.nj.gov

¿Están los estudiantes listos para la universidad y la carrera? 

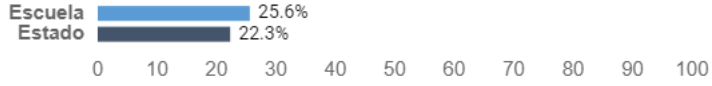
AP/IB Cursos:

Porcentaje de estudiantes de 11^o y 12^o grado inscritos en un curso más de Colocación Avanzada (AP) o Bachillerato Internacional (IB)



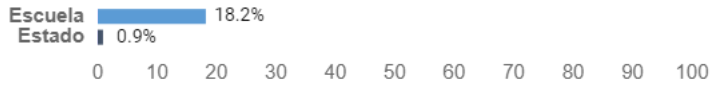
Inscripción Dual:

Porcentaje de estudiantes de 11^o y 12^o grado inscritos en un curso más de doble inscripción, que es un curso que permite a los estudiantes de secundaria inscribirse en cursos universitarios para obtener créditos antes de la graduación.



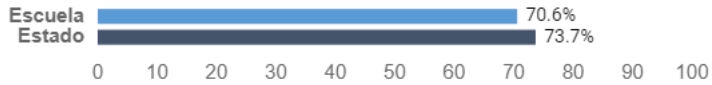
Credenciales valoradas en la industria

Percentage of 9th-12th graders who earned one or more industry-valued credential during the school year. Industry-valued credentials are recognized degrees, diplomas, certificates, or certifications awarded for an occupation.



Universitaria Inscripción

Porcentaje de graduados de 2020 matriculados en un colegio o universidad para el otoño de 2021



Cómo utilizar este informe

- 1** **Aprende más** al ver este informe completo y los informes de otras escuelas y distritos. Utilice la barra de menú verde en la parte superior de la página para moverse entre las diferentes secciones del informe.
- 2** **Inicie conversaciones** con los miembros de la comunidad escolar y haga preguntas. Usa nuestras guías para sugerencias.
- 3** **Involucrarse** con las comunidades escolares para identificar dónde les va bien a las escuelas y dónde pueden mejorar.