

2019-2020

Condado: Essex

Director de escuela: Mr. Eric Love

Distrito: Essex County Schools of Technology

[Sitio web de la escuela](#)

498-544 West Market St
Newark, NJ 07107-1218

973-412-2203

1,278
Total de estudiantes



09-12
Grados que ofrece

76.5%
De escasos recursos económicos



9.8%
Estudiantes con discapacidades



5.7%
Estudiantes de inglés

13:1
Proporción de alumnos por maestro



10.3 years
Experiencia docente promedio

Los informes resumidos tienen como objetivo proporcionar a los padres, educadores y comunidades los aspectos más destacados del distrito, junto con un resumen de alto nivel de qué tan bien se está desempeñando una escuela o un distrito. Le recomendamos que utilice estos informes para:

- **Obtener más información** sobre esta escuela o distrito al ver el informe detallado. Use el enlace en el menú "Ir a" en la parte superior derecha.
- **Iniciar conversaciones** con miembros de la comunidad escolar y realizar preguntas. Utilice nuestras guías para sugerencias.
- **Involucrarse** con las comunidades escolares para identificar dónde les está yendo bien a las escuelas y dónde pueden mejorar.




Nota importante para 2019-2020: Los informes resumidos generalmente incluyen información sobre el crecimiento de los estudiantes, los resultados de las evaluaciones y el ausentismo crónico. Los resultados de las evaluaciones estatales se cancelaron en la primavera de 2020, por lo que el crecimiento de los estudiantes y los resultados de las evaluaciones no están disponibles para el año escolar 2019-2020. Además, se eliminó el requisito de informar sobre el ausentismo crónico para el año escolar 2019-2020, por lo que no se incluyen los datos. Lo alentamos a que visite los informes detallados para ver todos los datos que están disponibles para el año escolar 2019-2020 y también para ver el recurso "Impacto de COVID-19 en la disponibilidad de datos" para obtener un resumen de cómo se vieron afectados todos los datos.

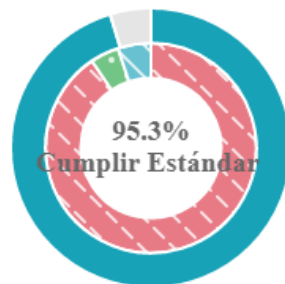
Aspectos Destacados de la Escuela Informados por el Distrito

- FBLA Chapter made it to the Nationals in Texas
- Telemundo Chanel 47 filmed a piece on Century Career and Technical Education and toured all our CTE classes at Payne Tech
- Payne Tech won first place for the NJ Poetry Out Loud competition and went on to compete at the national level.




¿Se están graduando los estudiantes?

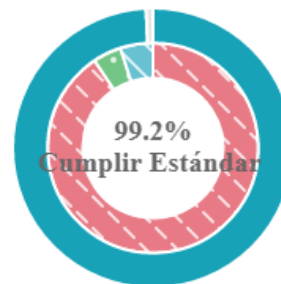
Tasa de graduación de cuatro años

-  Debajo del Estado: 0 - 90
-  Cumplir Estado: 91 - 94
-  Cumplir Estándar: 95 - 100



Tasa de graduación de cinco años

-  Debajo del Estado: 0 - 92
-  Cumplir Estado: 92.2 - 95
-  Cumplir Estándar: 96 - 100



Esta sección muestra las tasas de graduación de cuatro y cinco años. Estos son el porcentaje de estudiantes que se gradúan de la escuela secundaria dentro de los cuatro o cinco años de haber ingresado a la escuela secundaria.

Cómo utilizar este informe

- 1 **Aprende más** al ver este informe completo y los informes de otras escuelas y distritos.
- 2 **Inicie conversaciones** con los miembros de la comunidad escolar y haga preguntas. Usa nuestras guías para sugerencias.
- 3 **Involucrarse** con las comunidades escolares para identificar dónde les va bien a las escuelas y dónde pueden mejorar.



www.state.nj.us/education
www.njschooldata.org



reportcard@doe.nj.gov

2019-2020

Condado: Essex

Director de escuela: Mr. Eric Love

Distrito: Essex County Schools of Technology

[Sitio web de la escuela](#)

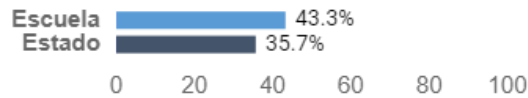
498-544 West Market St
Newark, NJ 07107-1218

973-412-2203

¿Están los estudiantes listos para la universidad y la carrera?

AP/IB Cursos:

Porcentaje de estudiantes de 11 ° y 12 ° grado inscritos en un curso más de Colocación Avanzada (AP) o Bachillerato Internacional (IB)



Inscripción Dual:

Porcentaje de estudiantes de 11 ° y 12 ° grado inscritos en un curso más de doble inscripción, que es un curso que permite a los estudiantes de secundaria inscribirse en cursos universitarios para obtener créditos antes de la graduación.



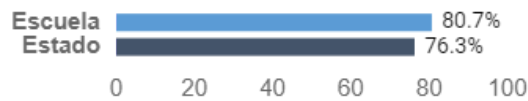
Credenciales valoradas en la industria

Porcentaje de estudiantes de 9. ° a 12. ° grado que obtuvieron una o más credenciales valoradas por la industria durante el año escolar



Universitaria Inscripción

Porcentaje de graduados de 2019 matriculados en un colegio o universidad para el otoño de 2020



Cómo utilizar este informe

- 1** **Aprende más** al ver este informe completo y los informes de otras escuelas y distritos.
- 2** **Inicie conversaciones** con los miembros de la comunidad escolar y haga preguntas. Usa nuestras guías para sugerencias.
- 3** **Involucrarse** con las comunidades escolares para identificar dónde les va bien a las escuelas y dónde pueden mejorar.



www.state.nj.us/education
www.njschooldata.org



reportcard@doe.nj.gov