

Condado: Essex

Superintendente: Dr. James Pedersen

Distrito: Essex County Schools of Technology

[Sitio web del distrito](#)

60 Nelson Place, 1 North
Newark, NJ 07102

973-412-2069

2,360
Total de estudiantes

09-12
Grados que ofrece

78.0%
De escasos recursos económicos

11.0%
Estudiantes con discapacidades

7.7%
Estudiantes de inglés

13:1
Proporción de alumnos por maestro

10.1 years
Experiencia docente promedio

Los informes resumidos tienen como objetivo proporcionar a los padres, educadores y comunidades los aspectos más destacados del distrito, junto con un resumen de alto nivel de qué tan bien se está desempeñando una escuela o un distrito. Le recomendamos que utilice estos informes para:

- **Obtener más información** sobre esta escuela o distrito al ver el informe detallado. Use el enlace en el menú "Ir a" en la parte superior derecha.
- **Iniciar conversaciones** con miembros de la comunidad escolar y realizar preguntas. Utilice nuestras guías para sugerencias.
- **Involucrarse** con las comunidades escolares para identificar dónde les está yendo bien a las escuelas y dónde pueden mejorar.




Nota importante para 2019-2020: Los informes resumidos generalmente incluyen información sobre el crecimiento de los estudiantes, los resultados de las evaluaciones y el ausentismo crónico. Los resultados de las evaluaciones estatales se cancelaron en la primavera de 2020, por lo que el crecimiento de los estudiantes y los resultados de las evaluaciones no están disponibles para el año escolar 2019-2020. Además, se eliminó el requisito de informar sobre el ausentismo crónico para el año escolar 2019-2020, por lo que no se incluyen los datos. Lo alentamos a que visite los informes detallados para ver todos los datos que están disponibles para el año escolar 2019-2020 y también para ver el recurso "Impacto de COVID-19 en la disponibilidad de datos" para obtener un resumen de cómo se vieron afectados todos los datos.

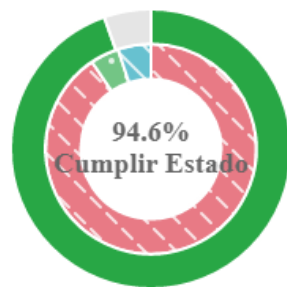
Aspectos Destacados de la Distrito Informados por el Distrito

- Two of three schools have been recognized as a National Blue Ribbon Schools, while both have been recognised as Title 1 Distinguished Schools and one as a Green Ribbon school
- College Dual Enrollment programs with students earning college credit and an Associates Degree
- Emphasis on use of technology to accelerate and enhance learning with one to one laptop program




¿Se están graduando los estudiantes?

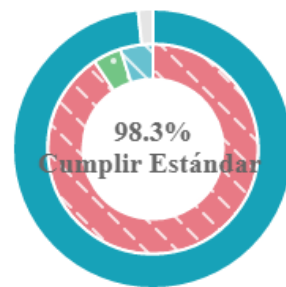
Tasa de graduación de cuatro años

-  Debajo del Estado: 0 - 90
-  Cumplir Estado: 91 - 94
-  Cumplir Estándar: 95 - 100



Tasa de graduación de cinco años

-  Debajo del Estado: 0 - 92
-  Cumplir Estado: 92.2 - 95
-  Cumplir Estándar: 96 - 100



Esta sección muestra las tasas de graduación de cuatro y cinco años. Estos son el porcentaje de estudiantes que se gradúan de la escuela secundaria dentro de los cuatro o cinco años de haber ingresado a la escuela secundaria.

Cómo utilizar este informe

- 1** **Aprende más** al ver este informe completo y los informes de otras escuelas y distritos.
- 2** **Inicie conversaciones** con los miembros de la comunidad escolar y haga preguntas. Usa nuestras guías para sugerencias.
- 3** **Involucrarse** con las comunidades escolares para identificar dónde les va bien a las escuelas y dónde pueden mejorar.

www.state.nj.us/education
www.njschooldata.org


reportcard@doe.nj.gov

Condado: Essex

Superintendente: Dr. James Pedersen

Distrito: Essex County Schools of Technology

[Sitio web del distrito](#)

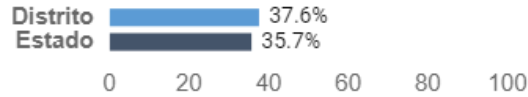
60 Nelson Place, 1 North
Newark, NJ 07102

973-412-2069

¿Están los estudiantes listos para la universidad y la carrera?

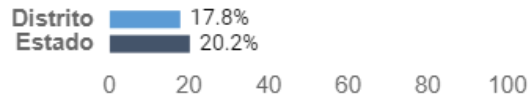
AP/IB Cursos:

Porcentaje de estudiantes de 11 ° y 12 ° grado inscritos en un curso más de Colocación Avanzada (AP) o Bachillerato Internacional (IB)



Inscripción Dual:

Porcentaje de estudiantes de 11 ° y 12 ° grado inscritos en un curso más de doble inscripción, que es un curso que permite a los estudiantes de secundaria inscribirse en cursos universitarios para obtener créditos antes de la graduación.



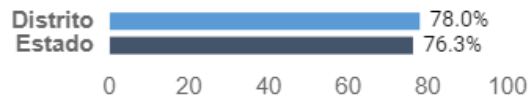
Credenciales valoradas en la industria

Porcentaje de estudiantes de 9. ° a 12. ° grado que obtuvieron una o más credenciales valoradas por la industria durante el año escolar



Universitaria Inscripción

Percentage of 2019 graduates enrolled in a college or university by the fall of 2020



Cómo utilizar este informe

- 1** **Aprende más** al ver este informe completo y los informes de otras escuelas y distritos.
- 2** **Inicie conversaciones** con los miembros de la comunidad escolar y haga preguntas. Usa nuestras guías para sugerencias.
- 3** **Involucrarse** con las comunidades escolares para identificar dónde les va bien a las escuelas y dónde pueden mejorar.



www.state.nj.us/education
www.njschooldata.org



reportcard@doe.nj.gov