

Total de estudiantes: **327**

- En desventaja económica: **76.0%**
- Estudiantes con discapacidad: **40.1%**
- Aprendices de Ingles: **0.0%**
- Grados Escolares Ofrecidos: **09-12**
- Proporción de estudiantes por maestro: **10:1**
- Experiencia media docente (años): **9.2**

### Aspectos Destacados de la Escuela Informados por el Distrito

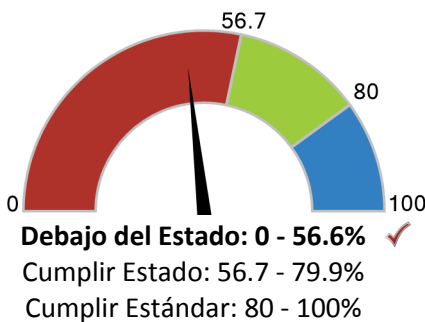
- West Caldwell Tech received "Green Ribbon Schools" recognition in 2016 from New Jersey Department of Education.
- West Caldwell Tech increased the number of Advanced Placement (AP) classes offered.
- West Caldwell Tech maintains a 1:1 device program. Technology is a key component in meeting the needs of our students.

### ¿Cómo se desempeñaron los estudiantes en las evaluaciones?

Estudiantes que cumplieron o superaron las expectativas en las evaluaciones estatales.

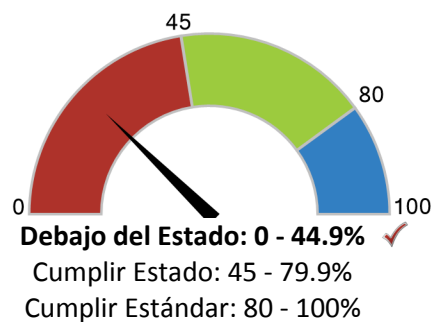
#### Lenguaje Inglés

**46.5%**



#### Matemáticas

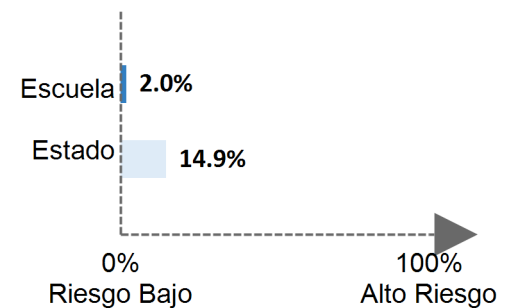
**24.5%**



### ¿Están los estudiantes en riesgo?

Estudiantes que estuvieron ausentes por el 10% o más de los días inscritos.

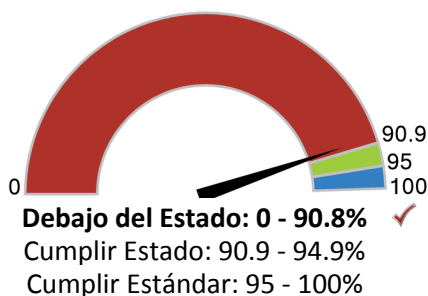
#### Absentismo Crónico



### ¿Se están graduando los estudiantes?

Tasa de graduación de 4 años

**89.6%**



### ¿Están los estudiantes listos para la universidad y la carrera?

#### Cursos AP/IB:

**49.4%** de 11<sup>th</sup> y 12<sup>th</sup> graduados inscritos (Estado = 34.9%)

#### Cursos de doble matriculación:

**0.0%** de 11<sup>th</sup> y 12<sup>th</sup> graduados inscritos (Estado = 13.3%)

#### Credenciales valoradas en la industria:

**0.0%** de estudiante ganado (Estado = 0.9%)

#### Matrícula de la universidad:

**67.6%** de graduados matriculados (Estado = 77.9%)

### Cómo utilizar este informe

- 1 Aprenda más sobre esta escuela viendo el [reporte detallado](#).
- 2 Comience conversaciones con miembros de la comunidad escolar y haga preguntas.
- 3 Involúcrese con sus comunidades escolares para identificar dónde les va bien a las escuelas y dónde pueden mejorar.