


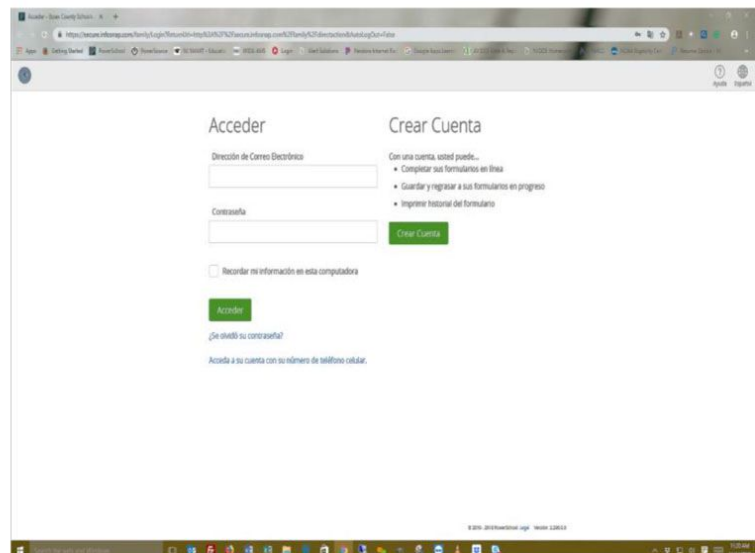
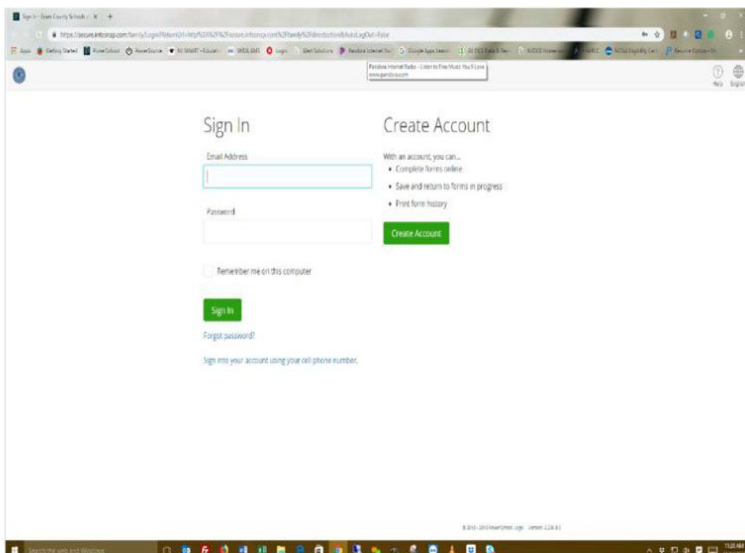
Escuelas de Tecnología del Condado de Essex

Para acceder a la Solicitud de Inscripción para el año escolar 2019-2020, visite la página de las Escuelas de Tecnología del Condado de Essex www.essextech.org indicado en la pantalla a continuación. Luego, haga clic en el botón “ONLINE ENROLLMENT APPLICATION” localizado a la derecha, en la parte superior de la página.



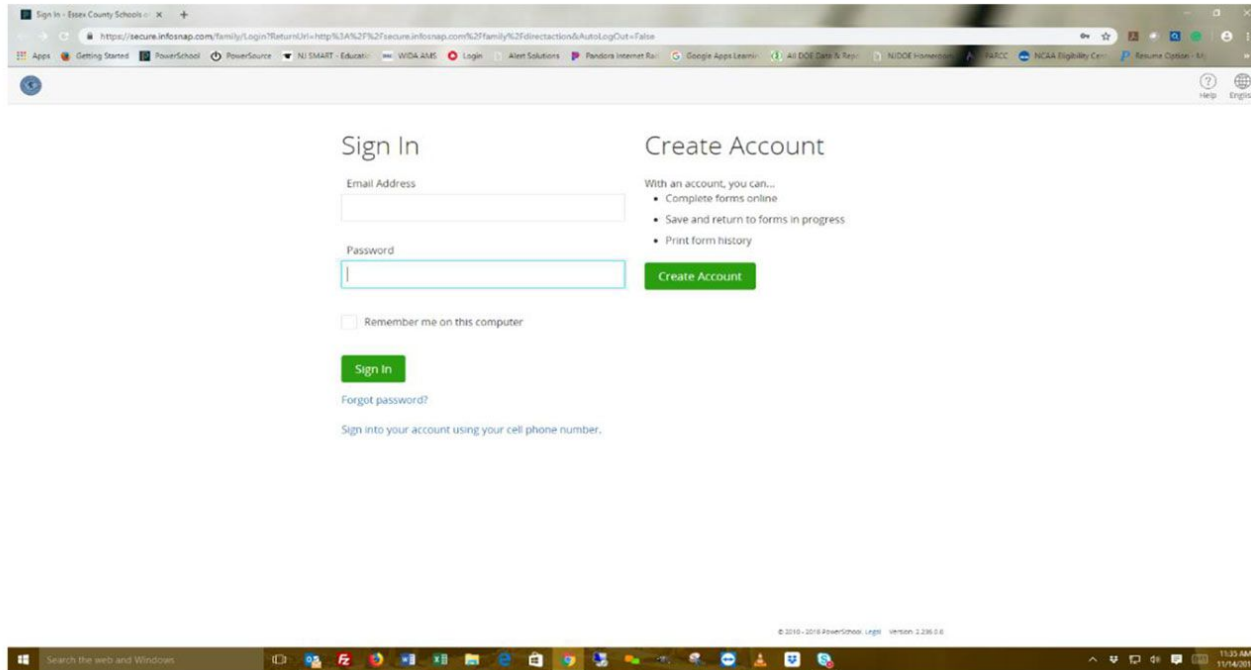
Paso 1

Haga un clic en el idioma preferido en la mano derecha de la aplicación. La Solicitud de Inscripción para el año escolar 2019-2020 está disponible en dos idiomas, inglés y español, indicado en la siguiente pantalla.



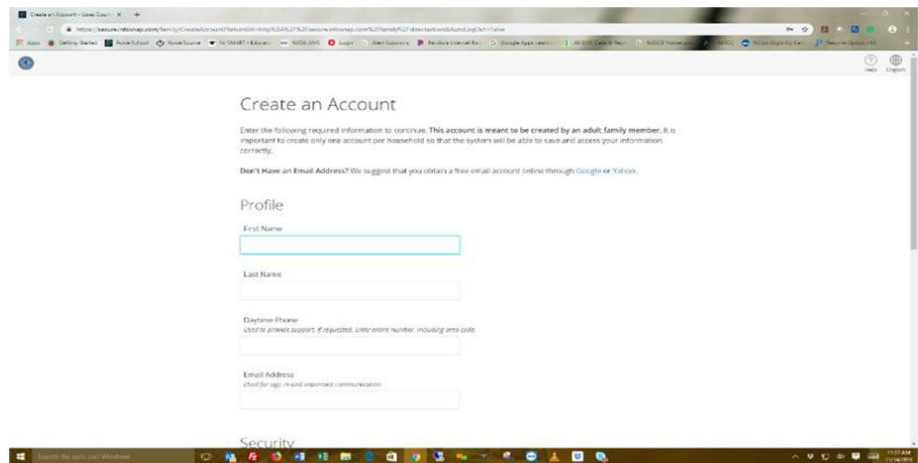
Paso 2

Todos los padres aplicando por primera vez a las Escuelas de Tecnología del Condado de Essex deben crear una cuenta con InfoSnap. La cuenta de InfoSnap permite a los padres acceder la Solicitud de Inscripción. Los padres pueden guardar y regresar a la aplicación de inscripción usando sus credenciales de InfoSnap. Para realizar exitosamente su registro, usted debe tener una cuenta de correo electrónico activa (Gmail, Yahoo etc.), en la cual pueda recibir y enviar mensajes de InfoSnap.



Paso 3

Lea la Introducción y complete todas las áreas de solicitud. • Todas las áreas requeridas están marcadas con un asterisco rojo. *Tenga cuidado con la ortografía, el uso de mayúsculas y la puntuación. Revise cada página antes de enviar. Una vez que el formulario se envíe electrónicamente, recibirá una confirmación por correo electrónico de InfoSnap, **“From: noreplyregistration=powerschool.com@regmail.powerschool.com.”**



Para asistencia, llame a: Nicole Blasco (973) 412-2280, Toni Evans (973) 412-2232, o Zaida Guerrero (973) 412-412-2215.